


DE O A SPEAKER

por **María Andrea Vignau**

mavignau

marian-vignau



CONTENIDO

A large, glowing green tree is the central focus, standing in a grand, stone-walled hall. The tree's leaves and branches are illuminated with a vibrant green light, creating a stark contrast with the dark, shadowed interior. A person in a dark, long robe stands in silhouette in the foreground, looking towards the tree. The background features a large, arched opening in the wall, through which bright light streams, suggesting an outdoor setting. The overall atmosphere is mysterious and ethereal.

Motivación

Elegir tema

Investigar

Diseñar

Exponer

MOTIVACION

Porqué hacerlo



APRENDER

Si quieres **dominar** algo, enséñalo.

Cuanto más enseñas, mejor **aprendes**.

La **enseñanza** es una herramienta poderosa de aprendizaje.

Richard Feinman

IMPULSAR TU CARRERA

Visibilidad

Prestigio

Relaciones profesionales



IMPULSAR CAMBIOS

Apoyar ideas y tecnologías

Animar a más **gente**

Construir comunidad



APORTAR

Aclarar **conceptos**

Síntesis

Nuevo **enfoque**

Traducir al español



A character in a red cloak stands in a circular chamber, looking up at a glowing blue magical vortex. The chamber is filled with ornate columns and intricate floor patterns. The vortex is a bright blue, swirling energy field with a central point of light, surrounded by smaller, sparkling particles. The overall atmosphere is mystical and dramatic.

ELEGIR TEMA

Sobre qué hablo

DISPARADORES

Temas que **costó** aprender

Introducción a temas a **profundizar**

Tecnologías dignas de **difundir**.




TEMAS TÉCNICOS

Herramientas, bibliotecas

Experiencias.

Teoría básica y aplicada.

Desarrollos **proprios**



TEMAS VARIOS

Historias **personales**

Motivaciones

Ideas y conceptos



CUAL PREFERIR

Según la conferencia

Investiga

Hacer **encuestas** informales

Desarrollarlas para **visualizar**



INVESTIGAR

Recopilar la información



FUENTES DE INFORMACIÓN

Libros

Post varios: medium, blogs, etc

Cursos

Charlas grabadas



RECOPILAR

Guardar fuente y descripción en

- **Mapas** mentales
- Wikis personales
- **Apuntes** diversos



ELABORAR

Elegir temas

Relacionarlos

¿**Qué** debe estar?

¿Algo **divertido**?



DISEÑAR

Preparar la presentación



ESTETICA

Sencillez

Alto contraste

Poca textura

Sin bullets



ESTETICA

Tipografía

sin Serif

Código: monoespaciada y
con **coloreo**



QUE INCLUIR

Palabras **clave** y **acrónimos**

Poco texto: deben **escuchar**, ~~no leer~~.

Código: poco y elocuente

Imágenes

Creative Commons

ORGANIZACIÓN SLIDES

Separar en partes.

Diapositivas clave.

Agregar frases, ilustraciones

Añadir ritmo



INICIO

FIN

Motivación

Contenido

Conclusión

Dónde profundizar

Enlaces

Título Charla y Expositor

ENSAYAR Y CRONOMETRAR

Muy **CORTA**

Más detalles

Más ejemplos

Más introducción o
conceptos

Muy **LARGA**

Menos detalles y ejemplos

Evitar usos inusuales

Separar en varias charlas

EXPONER

A wizard in a dark robe stands in the center of a grand, ornate hall, casting a powerful spell. The spell is represented by a large, glowing green sphere of light and energy, surrounded by intricate patterns of light and particles. The hall features tall, arched columns and a patterned floor. The overall atmosphere is magical and dramatic.

Dar la charla

TIPS

Ritmo relajado, de diálogo

Demos o chistes

Pronunciar claro

Hacer pausas,



TIPS

Llevar las diapositivas en pdf
Copiar a la nube



TIPS DEMOS

Grabar un screen cast.

Traer backup instaladores.

Ensayar la demo.



AYUDA A LAS COMUNIDADES

Pertenecé.

Sé voluntario

Selecciona charlas

Comunicate..



TIPS OTRO IDIOMA

Escribirla completa

Grabarse y consultar pronunciación

Ensayar varias veces

No leer en vivo, relajarse y hablar.




LISTA DE CHARLA BRINDADAS

Título y descripción

Palabras clave o tema.

Diapositivas para bajar

Enlace a la grabación



CONCLUSIÓN

The image features a dark, atmospheric landscape. In the center, a bright, glowing light source, possibly a fire or a sunset, illuminates the scene, casting a warm orange and red glow. This light is reflected on the surface of a body of water in the foreground. The background consists of dark, layered rock formations or cliffs, creating a sense of depth and mystery. The overall mood is somber and contemplative. The word 'CONCLUSIÓN' is written in large, bold, white capital letters across the upper portion of the image.

CONCLUSIÓN

Son útiles para
El **expositor** y oyentes.
Preparate y ensayala.





PREGUNTAS

por **María Andrea Vignau**

mavignau

marian-vignau